

الفصل الثاني عشر

إحصاءات الرياضة والشباب

CHAPTER XVII
SPORTS AND YOUTH
STATISTICS

SPORTS AND YOUTH STATISTICS



إحصاءات الرياضة والشباب

Given the importance of sport at the global level, and in view of its various benefits that include health and recreation and its economic, tourism and cultural returns from the perspective of promoting rapprochement among peoples, the State of Qatar has paid great attention to sports and youth. It has invested heavily in supporting and developing the sport sector in the country with modern facilities and establishments, as well as in the forming professional and amateur athletes and encouraging citizens - whether males or females - from childhood to acquire and promote sports hobbies of all kinds, with a particular focus on youth. This is in order to build a generation of sport excellence that glorifies the name of the country at international fora on the one hand and enjoys a healthy lifestyle on the other.

انطلاقاً من أهمية الرياضة على الصعيد العالمي ونظراً لفوائدها العديدة منها الصحية والترفيهية وعوائدها الاقتصادية والسياحية والثقافية من منظور تعزيز التقارب بين الشعوب لذلك أولت دولة قطر اهتماماً كبيراً بالرياضة والشباب ووظفت لذلك استثمارات كبيرة في دعم وتطوير قطاع الرياضة في الدولة بمرافقها ومنشأتها الحديثة وأيضاً في تكوين الرياضيين المحترفين والهواة وتشجيع المواطنين والمواطنات منذ الصغر على اكتساب الهوايات الرياضية وتعزيزها بمختلف أنواعها مع التركيز بشكل خاص على الشباب في سبيل بناء جيل متميز رياضياً يرفع اسم الدولة عالياً في المحافل الدولية من ناحية ويتمتع بأسلوب حياة صحي من ناحية ثانية.

The 2022 World Cup is the 22nd edition of the FIFA World Cup. It is scheduled to take place in Qatar in 2022. It will be scheduled 21 November - 18 December, 2022

سوف تكون بطولة كأس العالم لكرة القدم ٢٠٢٢ البطولة الثانية والعشرين من بطولات كأس العالم لكرة القدم والتي ستستضيفها دولة قطر ومن المقرر أن تبدأ البطولة في الفترة ما بين ٢١ نوفمبر و ١٨ ديسمبر ٢٠٢٢

Source of Data:

- * Ministry of Culture.
- * Ministry of Sports and Youth.
- * Ministry of Education and Higher Education.
- * Private Gyms.
- * Hotels.

مصادر البيانات:

- * وزارة الثقافة .
- * وزارة الرياضة والشباب.
- * وزارة التربية والتعليم والتعليم العالي.
- * الصالات الرياضية الخاصة.
- * الفنادق.

Note :

The decline in numbers in 2020 & 2021 is due to the Coronavirus pandemic (Covid 19).

ملاحظة :
الانخفاض في الأعداد في عامي ٢٠٢٠، ٢٠٢١ يعود لجائحة كورونا (كوفيد ١٩).



المؤسسات الرياضية حسب النوع
٢٠٢٢/٢٠٢١ - ٢٠١٩/٢٠١٨
SPORT INSTITUTIONS BY TYPE
2018/2019 - 2021/2022

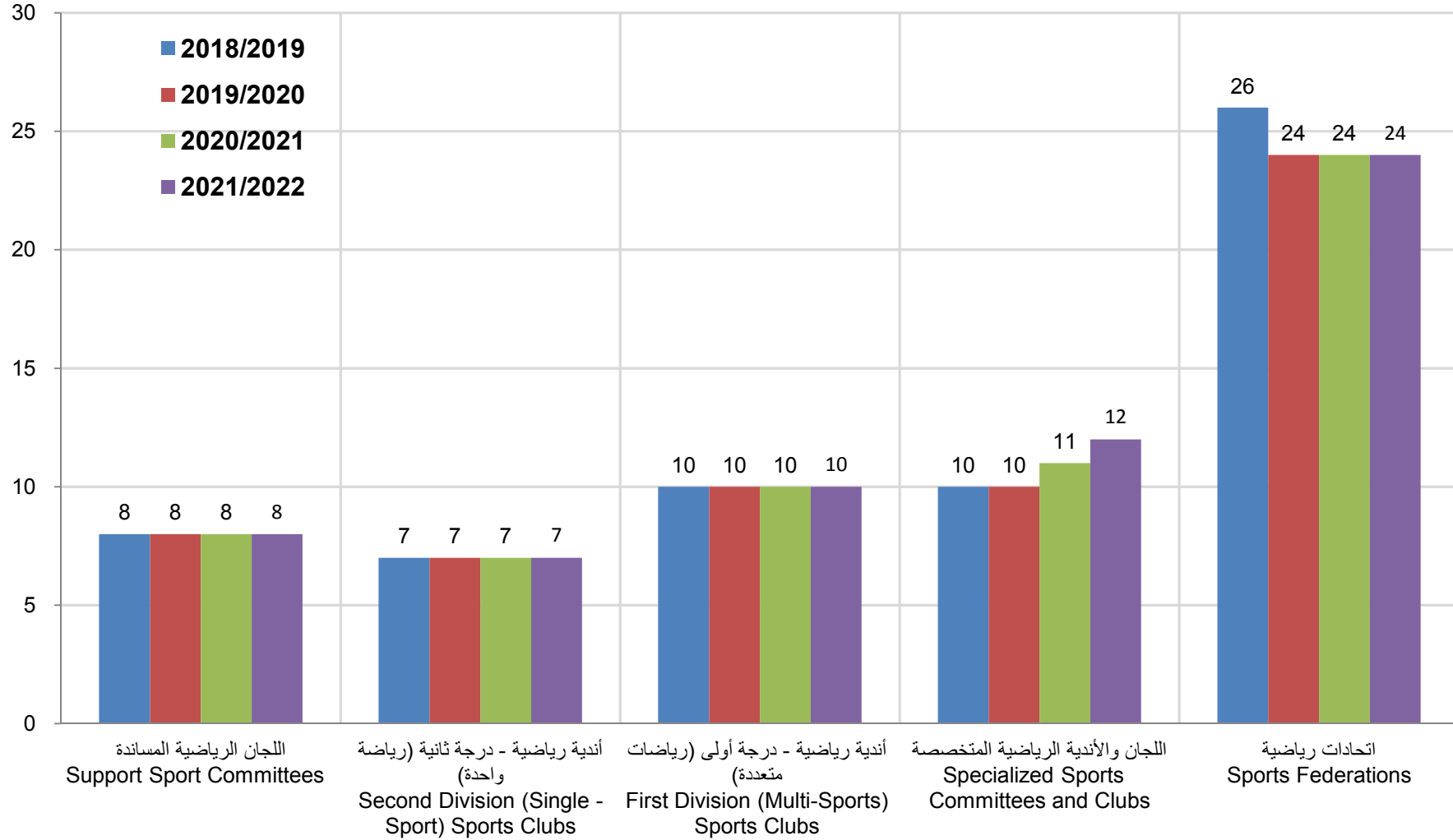
TABLE (254)

جدول (٢٥٤)

Year	2021/2022	2020/2021	2019/2020	2018/2019	السنة
					نوع المؤسسة
Sports Federations	24	24	24	26	اتحادات رياضية
Specialized Sports Committees and Clubs	12	11	10	10	اللجان والأندية الرياضية المتخصصة
First Division (Multi-Sports) Sports Clubs	10	10	10	10	أندية رياضية - درجة أولى (رياضات متعددة)
Second Division (Single -Sport) Sports Clubs	7	7	7	7	أندية رياضية - درجة ثانية (رياضة واحدة)
Support Sport Committees	8	8	8	8	اللجان الرياضية المساندة
Total	61	60	59	61	المجموع



المؤسسات الرياضية حسب النوع
SPORT INSTITUTIONS BY TYPE
2018/2019- 2021/2022



شكل رقم (53) Graph No.



المنشآت الرياضية ^(١) حسب النوع
٢٠٢٢/٢٠٢١ - ٢٠١٩/٢٠١٨
SPORT FACILITIES ⁽¹⁾ BY TYPE
2018/2019 - 2021/2022

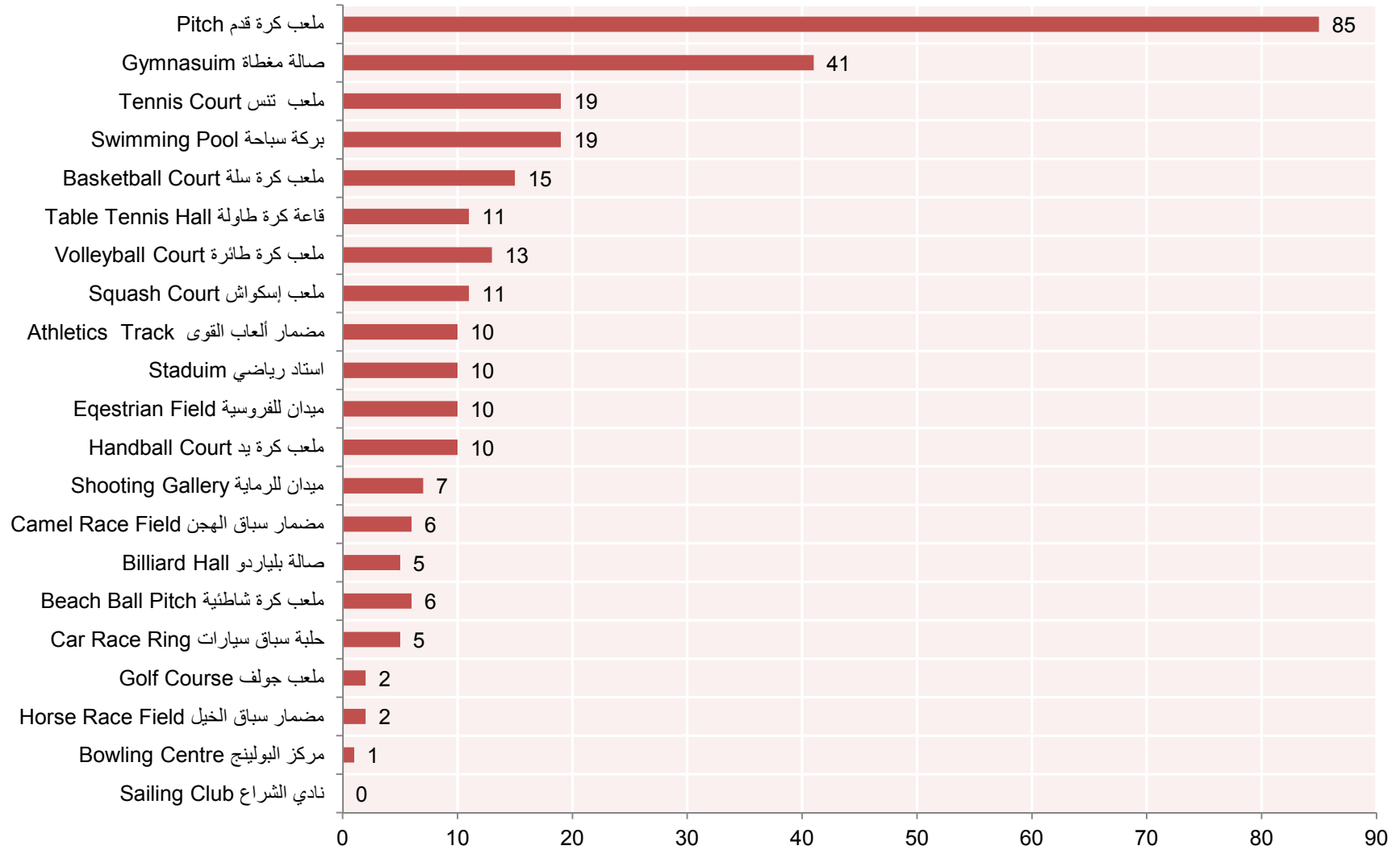
TABLE (255)					جدول (٢٥٥)	
Sport Facilities	Year	2021/2022	2020/2021	2019/2020	2018/2019	السنة
						المنشآت الرياضية
Stadium		10	10	10	10	استاد رياضي
Pitch		85	95	90	86	ملعب كرة قدم
Swimming Pool		19	20	20	20	بركة سباحة
Gymnasium		41	37	37	37	صالة مغطاة
Basketball Court		15	19	18	15	ملعب كرة سلة
Volleyball Court		13	12	12	11	ملعب كرة طائرة
Handball Court		10	8	8	9	ملعب كرة يد
Billiard Hall		5	6	6	6	صالة بلياردو
Athletics Track		10	10	10	10	مضمار ألعاب القوى
Camel Race Field		6	6	6	6	مضمار سباق الهجن
Horse Race Field		2	2	2	2	مضمار سباق الخيل
Car Race Ring		5	4	5	5	حلبة سباق سيارات
Beach Ball Pitch		6	5	5	4	ملعب كرة شاطئية
Equestrian Field		10	10	10	10	ميدان للفروسية
Shooting Gallery		7	6	6	6	ميدان للرماية
Table Tennis Hall		11	14	13	13	قاعة كرة طاولة
Tennis Court		19	21	19	19	ميدان تنس
Squash Court		11	11	11	11	ملعب إسكواش
Golf Course		2	3	2	1	ملعب جولف
Sailing Club		0	1	0	0	نادي الشراع
Bowling Centre		1	1	1	1	مركز البولينج
Total		288	301	291	282	المجموع

(1) Source: Ministry of Sports and Youth .

(١) المصدر: وزارة الرياضة والشباب.



المنشآت الرياضية حسب النوع
SPORT FACILITIES BY TYPE
2021/2022



شكل رقم (54) Graph No.



المعدل الشهري لممارسي النشاط الرياضي بملاعب الفرجان
٢٠٢١ - ٢٠١٩

MONTHLY AVERAGE OF SPORT PRACTITIONERS
AT FERJAN PLAYGROUNDS
2019 - 2021

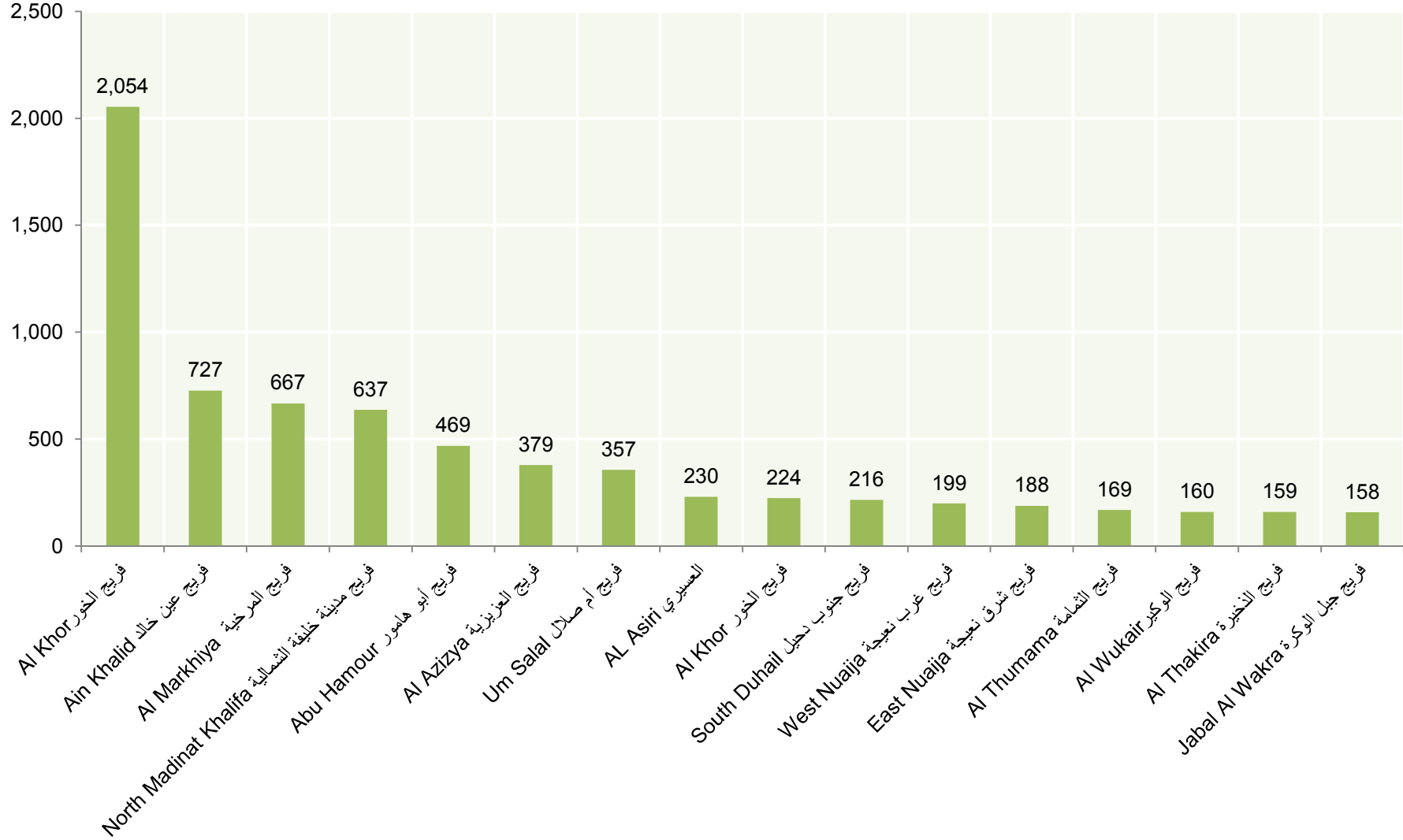
TABLE (256)

جدول (٢٥٦)

Name of Playground	2021	2020	2019	اسم الملعب
South Duhail	216	296	548	فريج جنوب دحيل
North Duhail	224	255	867	فريج شمال دحيل
Al Markhiya	667	493	1,008	فريج المرخية
North Madinat Khalifa	637	897	2,677	فريج مدينة خليفة الشمالية
Al Azizya	379	380	725	فريج العزيزية
Um Salal	357	499	1,159	فريج أم صلال
Jabal Al Wakra	158	354	459	فريج جبل الوكرة
Abu Hamour	469	262	860	فريج أبو هامور
Al Thumama	169	260	582	فريج الثمامة
Al Thakira	159	107	185	فريج الذخيرة
West Nuaija	199	172	816	فريج غرب نعيجة
East Nuaija	188	674	1,299	فريج شرق نعيجة
AL Asiri	230	271	0	العسيري
Ain Khalid	727	396	927	فريج عين خالد
Al Wukair	160	2,278	3,254	فريج الوكير
Al Khor	2,054	430	4,307	فريج الخور
Total	6,993	8,024	19,673	المجموع



المعدل الشهري لممارسي النشاط الرياضي بملاعب الفرجان
MONTHLY AVERAGE OF SPORT PRACTITIONERS
AT FERJAN PLAYGROUNDS
2021



شكل رقم (55) Graph No.



المنشآت الرياضية حسب النوع والجهات (١)

٢٠٢٢/٢٠٢١

SPORTS FACILITIES BY TYPE AND AGENCY (1)
2021/2022

TABLE (257)

جدول (٢٥٧)

Agency المجموع الإجمالي Grand Total	أخرى Other					الأندية والاتحادات Federations & Clubs					الجهات المنشأة الرياضية
	المجموع Total	الفرجان Furgan	المراكز الشبابية Youth Centers	المدارس Schools	المجموع Total	الصالات المتعددة الاستخدامات Multi-Purpose Halls	الإتحادات Federations	الأندية الثانية 2nd. Clubs	الأندية الأولى 1st. Clubs		
Stadium	10	0	0	0	0	10	0	0	1	9	استاد رياضي
Pitch	85	23	18	4	1	62	0	1	16	45	ملعب كرة قدم
Swimming Pool	19	5	0	5	0	14	1	3	1	9	بركة سباحة
Gymnasium	41	9	0	7	2	32	3	8	8	13	صالة مغطاه
Basketball Court	15	4	3	0	1	11	3	0	2	6	ملعب كرة سلة
Volleyball Court	13	5	2	2	1	8	3	0	2	3	ملعب كرة طائرة
Handball Court	10	4	2	1	1	6	3	0	1	2	ملعب كرة يد
Billiard Hall	5	3	0	3	0	2	0	0	2	0	صالة بلياردو
Athletics Track	10	0	0	0	0	10	0	1	1	8	مضمار ألعاب القوى
Camel Race Field	6	0	0	0	0	6	0	6	0	0	مضمار سباق الهجن
Horse Race Field	2	0	0	0	0	2	0	2	0	0	مضمار سباق الخيل
Car Race Ring	5	0	0	0	0	5	0	5	0	0	حلبة سباق سيارات
Beach Ball Pitch	6	2	2	0	0	4	0	0	0	4	ملعب كرة شاطئية
Equestrian Field	10	0	0	0	0	10	0	10	0	0	ميدان للفروسية
Shooting Gallery	7	1	1	0	0	6	0	6	0	0	ميدان للرماية
Table Tennis Hall	11	2	0	2	0	9	0	2	2	5	قاعة كرة طاولة
Tennis Court	19	0	0	0	0	19	0	17	2	0	ميدان تنس
Squash Court	11	0	0	0	0	11	0	9	0	2	ملعب اسكواش
Hockey Field	0	0	0	0	0	0	0	0	0	0	ملعب هوكي
Golf Course	2	0	0	0	0	2	0	1	0	1	ملعب جولف
Sailing Club	0	0	0	0	0	0	0	0	0	0	نادي الشراع
Bowling Centre	1	0	0	0	0	1	0	1	0	0	مركز البولينج
Total	288	58	28	24	6	230	13	72	38	107	المجموع

(1) Source: Ministry of Culture .

(١) المصدر: وزارة الثقافة .



الملاعب في المدارس حسب المرحلة التعليمية ونوع الملعب^(١)

٢٠٢١/٢٠٢٠

SPORTS FACILITIES AT SCHOOLS BY SCHOOL LEVEL AND TYPE OF FACILITIES⁽¹⁾
2020/2021

TABLE (258)

جدول (٢٥٨)

Sector of School	Type of School	عدد الملاعب No. of sports facilities								عدد المدارس No. of Schools	نوع المدارس	قطاع المدرسة
		المجموع Total	قاعة رياضية Gymnasium	تنس أرضي Tennis	بركة سباحة Swimming Pool	كرة يد Handball	كرة سلة Basketball	كرة طائرة Volleyball	كرة قدم Football			
Public	Primary School	383	94	3	1	72	89	93	31	93	المدارس الابتدائية	حكومي
	Preparatory Schools	185	41	5	0	37	42	46	14	42	المدارس الإعدادية	
	Secondary Schools	221	47	2	0	47	48	54	23	47	المدارس الثانوية	
	Joint Schools	112	23	0	0	21	25	28	15	26	المدارس المشتركة	
	Total	901	205	10	1	177	204	221	83	208	المجموع	
Private	Pre-Primary (Kindergarten)	105	68	0	0	2	10	0	25	111	ماقبل الابتدائي (الروضة)	خاص
	Primary School	78	15	4	3	10	14	11	21	25	الابتدائي	
	Preparatory Schools	16	2	1	0	2	4	3	4	4	الإعدادي	
	Secondary Schools	18	3	0	0	4	6	2	3	3	الثانوي	
	Joint Schools	953	187	63	86	107	204	117	189	181	مشتركة	
Total	1170	275	68	89	125	238	133	242	324	المجموع		
Grand Total		2071	480	78	90	302	442	354	325	532	المجموع الكلي	

(1) Source: Ministry of Education and Higher Education.

(١) المصدر: وزارة التربية والتعليم والتعليم العالي .



الملاعب في المدارس حسب البلديات ونوع الملعب (١)

٢٠٢١/٢٠٢٠

SCHOOLS' SPORTS FACILITIES BY MUNICIPALITY AND TYPE OF FACILITY
2020/2021

TABLE (258)

جدول (٢٥٨)

Sector of School	Type of School	No. of sports facilities عدد الملاعب								عدد المدارس No. of Schools	البلدية	قطاع المدرسة
		المجموع Total	قاعة رياضية Gymnasium	تنس أرضي Tennis	بركة سباحة Swimming Pool	كرة يد Handball	كرة سلة Basketball	كرة طائرة Volleyball	كرة قدم Football			
Public	Al Doha	238	56	3	1	48	54	53	23	56	الدوحة	حكومي
	Al Rayyan	346	79	5	0	69	76	90	27	82	الريان	
	Al Wakra	61	15	0	0	13	14	14	5	15	الوكرة	
	Umm Slal	53	12	0	0	11	14	13	3	12	أم صلال	
	Al Daayen	60	14	0	0	11	13	13	9	14	الظعابين	
	Al Khor & Al Thakhira	61	12	1	0	12	13	15	8	10	الخور والذخيرة	
	Al Shamal	20	4	0	0	2	6	6	2	7	الشمال	
	Al Sheehaniya	62	13	1	0	11	14	17	6	12	الشيحانية	
	Total	901	205	10	1	177	204	221	83	208	المجموع	
Public	Al Doha	355	95	18	21	37	68	35	81	121	الدوحة	حكومي
	Al Rayyan	520	115	30	43	58	106	65	103	129	الريان	
	Al Wakra	121	27	12	9	13	19	14	27	38	الوكرة	
	Umm Slal	35	7	0	2	4	11	4	7	9	أم صلال	
	Al Daayen	64	13	2	8	5	14	7	15	14	الظعابين	
	Al Khor & Al Thakhira	65	15	6	6	7	18	6	7	10	الخور والذخيرة	
	Al Shamal	1	1	0	0	0	0	0	0	1	الشمال	
	Al Sheehaniya	9	2	0	0	1	2	2	2	2	الشيحانية	
	Total	1170	275	68	89	125	238	133	242	324	المجموع	
Grand Total	2071	480	78	90	302	442	354	325	532	المجموع الكلي		

(1) Source: Ministry of Education and Higher Education.

(١) المصدر: وزارة التربية والتعليم والتعليم العالي.



العاملون في مجال الرياضة في الفنادق والصالات الرياضية الخاصة حسب المهنة والنوع

٢٠٢١

SPORTS WORKERS AT HOTELS AND PRIVATE GYMS BY OCCUPATION AND GENDER

2021

TABLE (260)

جدول (٢٦٠)

Occupation	المجموع Total			الصالات الرياضية الخاصة Private Gyms			الفنادق Hotels			المهنة
	المجموع Total	إناث Females	ذكور Males	المجموع Total	إناث Females	ذكور Males	المجموع Total	إناث Females	ذكور Males	
Administrators	382	203	179	297	155	142	85	48	37	الإداريون
Trainers and Assistants	795	304	491	658	259	399	137	45	92	المدربون ومساعدوهم
Nutritionists and assistants	70	14	56	35	7	28	35	7	28	أخصائيو التغذية ومساعدتهم
Physiotherapists and Assistants	48	20	28	24	10	14	24	10	14	أخصائيو العلاج الطبيعي ومساعدتهم
Nurses	10	0	10	5	0	5	5	0	5	المرضىون
Other Workers in Sport	356	94	262	217	86	131	139	8	131	العاملون الآخرون في مجال الرياضة
Total	1661	635	1026	1236	517	719	425	118	307	المجموع



المرافق والأجهزة الرياضية في الفنادق والصالات الرياضية الخاصة

٢٠٢١

SPORTS FACILITIES AND DEVICES IN HOTELS AND PRIVATE GYMS
2021

TABLE (261)

جدول (٢٦١)

Facilities	الأجهزة الرياضية Sports Equipment					المرافق الرياضية Sports Facilities					المرافق
	أخرى Others	الأدوات الرياضية Sports Tools	أجهزة تمرين الجسم بالكامل Upper Exercise Equipment	أجهزة تمرين الجزء السفلي Upper Exercise Equipment	أجهزة تمرين الجزء العلوي Upper Exercise Equipment	أخرى Others	برك سباحة Swimming Pools	ملاعب خارجية Outdoor Playgrounds	صالة تدريب Training hall	صالة رياضية Sports Hall	
Hotels	208	2,407	597	653	654	30	44	126	62	74	الفنادق
Private Gyms	1,544	6,093	1,744	1,433	1,910	36	20	22	134	108	الصالات الرياضية الخاصة
Total	1,752	8,500	2,341	2,086	2,564	66	64	148	196	182	المجموع



المشتركون في ممارسة الرياضة في الفنادق والصالات الرياضية الخاصة حسب النوع

٢٠٢١ - ٢٠١٨

PARTICIPATION IN SPORT PRACTISE IN HOTELS AND PRIVATE GYMS BY GENDER
2018 - 2021

TABLE (262)

جدول (٢٦٢)

Year	المجموع Total			الصالات الرياضية الخاصة Private Gyms			الفنادق Hotels			السنة
	المجموع Total	إناث Females	ذكور Males	المجموع Total	إناث Females	ذكور Males	المجموع Total	إناث Females	ذكور Males	
2018	67,025	21,827	45,198	61,375	19,769	41,606	5,650	2,058	3,592	٢٠١٨
2019	71,268	24,030	47,238	67,243	22,626	44,617	4,025	1,404	2,621	٢٠١٩
2020	58,437	19,684	38,753	53,183	17,603	35,580	5,254	2,081	3,173	٢٠٢٠
2021	95,711	21,554	74,157	84,821	18,244	66,577	10,890	3,310	7,580	٢٠٢١



المؤسسات الشبابية والرياضية حسب النوع
٢٠٢١ - ٢٠١٩

YOUTH AND SPORTS INSTITUTIONS BY TYPE
2019 - 2021

TABLE (263)

جدول (٢٦٣)

Type of Youth and Sports Institutions	2021	2020	2019	نوع المؤسسات الشبابية والرياضية
Public Youth Centers	12	16	16	مراكز شبابية عامة
Specialized Youth Centers	10	9	9	مراكز شبابية متخصصة
Clubs and Associations of Youth Hobbies	10	10	9	أندية وجمعيات للهوايات الشبابية
Total	32	35	34	المجموع



المؤسسات الشبابية والرياضية حسب البلدية

٢٠٢١ - ٢٠١٩

YOUTH AND SPORTS INSTITUTIONS
BY MUNICIPALITY
2019 - 2021

TABLE (264)

جدول (٢٦٤)

Municipality	2021	2020	2019	البلدية
Doha	14	17	17	الدوحة
Al Rayan	6	2	2	الريان
Al Wakra	2	3	3	الوكرة
Umm Salal	1	1	1	ام صلال
Al Khor & Al Thakira	4	4	4	الخور والنخيرة
Al Shamal	3	3	3	الشمال
Al Daayen	1	3	3	الظعائن
Al Shahaniya	1	2	1	الشحانية
Total	32	35	34	المجموع



ممارسو الأنشطة في المؤسسات الشبابية والرياضية حسب الأنشطة والفئات العمرية والجنسية والنوع
٢٠٢١

THOSE WHO PRACTICE ACTIVITIES IN YOUTH AND SPORTS INSTITUTIONS BY ACTIVITY,
AGE GROUP, NATIONALITY AND GENDER

2021

جدول (٢٦٥)

Age Goups, Nationality & Gender	المجموع Total		25 +				20 - 24				15 - 19				أقل من ١٥ سنة Less than 15 years				الفئات العمرية والجنسية والنوع	الأنشطة	
	غير قطريين Non-Qataris		قطريون Qataris		غير قطريين Non-Qataris		قطريون Qataris		غير قطريين Non-Qataris		قطريون Qataris		غير قطريين Non-Qataris		قطريون Qataris						
	إناث Females	ذكور Males	إناث Females	ذكور Males	إناث Females	ذكور Males	إناث Females	ذكور Males	إناث Females	ذكور Males	إناث Females	ذكور Males	إناث Females	ذكور Males	إناث Females	ذكور Males	إناث Females	ذكور Males			
Cultural	2,191	298	1,804	286	326	38	393	35	661	82	533	71	513	96	414	75	691	82	464	105	أنشطة ثقافية
Scientific	829	387	878	371	172	52	106	48	264	60	200	50	269	134	344	168	124	141	228	105	أنشطة علمية
Fine Art / Animation	501	72	604	77	97	1	104	1	114	5	150	4	140	31	185	29	150	35	165	43	أنشطة الفن التشكيلية / رسوم متحركة
Craft Activities/ Handicrafts	514	89	565	85	121	20	122	25	118	11	117	15	127	38	149	25	148	20	177	20	أنشطة الحرف / الأشغال اليدوية
Photography / Video And Cinema	520	113	585	103	90	4	130	8	205	50	201	47	184	28	219	25	41	31	35	23	أنشطة التصوير الضوئي / فيديو وسينمائي
Theater Arts	20	0	16	0	13	0	6	0	7	0	5	0	0	0	1	0	0	0	4	0	فنون مسرحية
Music	0	0	0	0	0	0	0	0	0	0	0	0	0	0	0	0	0	0	0	0	فنون موسيقية
Social	1,204	63	922	88	379	2	277	1	383	3	370	2	297	18	213	20	145	40	62	65	أنشطة اجتماعية
Camps and Camping Activites	130	83	147	82	25	0	35	0	15	0	28	0	33	20	37	25	57	63	47	57	أنشطة المعسكرات والتخييم
Environmental Service	20	359	24	488	0	52	0	81	0	158	0	212	0	119	1	171	20	30	23	24	أنشطة خدمة البيئة
Computer / Internet / Youtube Activities	354	119	391	113	79	1	83	2	113	14	129	15	136	50	154	50	26	54	25	46	أنشطة الكمبيوتر / الإنترنت / اليوتيوب
Media	50	11	67	8	30	2	34	1	20	2	33	1	0	7	0	6	0	0	0	0	الأنشطة الإعلامية
Sports	1,047	270	1,129	213	172	18	309	18	290	25	411	25	253	57	223	55	332	170	186	115	الأنشطة الرياضية
Bicycle and Motorcycle	123	234	171	364	30	58	57	174	33	45	32	60	26	56	37	57	34	75	45	73	أنشطة الدراجات الهوائية / النارية
Wireless Aficionados And Wireless Sports	225	927	231	926	70	228	84	227	85	230	79	231	35	235	34	234	35	234	34	234	أنشطة هواة اللاسلكي / الرياضات اللاسلكية
Sniping Aficionados	0	5	0	10	0	0	0	0	0	0	0	0	0	0	0	0	0	5	0	10	أنشطة هواة القنص
Heritage and Identity Enhancement	1,418	171	4,176	6,742	293	26	2,793	6,542	400	26	648	36	364	62	327	74	361	57	408	90	أنشطة تراثية وتعزيز هوية
Others	1,173	287	734	284	641	44	127	35	144	90	183	90	219	77	180	84	169	76	244	75	أخرى
Total	10,319	3,488	12,444	10,240	2,538	546	4,660	7,198	2,852	801	3,119	859	2,596	1,028	2,518	1,098	2,333	1,113	2,147	1,085	المجموع



الأعضاء العاملون وغير العاملين بالمؤسسات الشبابية الرياضية حسب النوع
٢٠٢٠ - ٢٠٢١

**WORKING AND NON-WORKING MEMBERS IN YOUTH
SPORT INSTITUTIONS BY GENDER
2020 - 2021**

TABLE (266)

جدول (٢٦٦)

Gender	2021			2020			النوع
	المجموع Total	إناث Females	ذكور Males	المجموع Total	إناث Females	ذكور Males	
Members							الأعضاء
Working	3,716	2,451	1,265	2,123	986	1,137	العاملون
Non-Working	4,686	1,098	3,588	4,528	1,668	2,860	غير العاملين
Total	8,402	3,549	4,853	6,651	2,654	3,997	المجموع



العاملون بالمؤسسات الشبابية حسب المهنة ونوع الدوام والجنسية والنوع

٢٠٢١

EMPLOYEES IN YOUTH INSTITUTIONS BY OCCUPATION, TYPE OF WORK, NATIONALITY AND GENDER
2021

TABLE (267)

جدول (٢٦٧)

Type of Work, Nationality & Gender Occupation	المجموع Total				متطوعون Volunteers				دوام جزئي Part-time				دوام كامل Full-time				نوع الدوام والجنسية والنوع المهنة
	غير قطريين Non-Qataris		قطريون Qataris		غير قطريين Non-Qataris		قطريون Qataris		غير قطريين Non-Qataris		قطريون Qataris		غير قطريين Non-Qataris		قطريون Qataris		
	إناث Females	ذكور Males	إناث Females	ذكور Males	إناث Females	ذكور Males	إناث Females	ذكور Males	إناث Females	ذكور Males	إناث Females	ذكور Males	إناث Females	ذكور Males	إناث Females	ذكور Males	
Directors, Deputy Directors, Executives and Members of the Executive Bureau	0	1	24	43	0	0	0	3	0	0	5	23	0	1	19	17	المدرء ونواب المدرء والمدراء التنفيذيون وأعضاء المكتب التنفيذي
Members of Subcommittees and Coordinators	3	7	6	15	0	0	0	0	0	2	1	2	3	5	5	13	أعضاء اللجان الفرعية والمنسقون
Accountants and Warehouse Custodians	6	22	7	2	0	0	0	0	0	8	1	0	6	14	6	2	المحاسبون وأمناء المخازن
Administrators and Clerks	25	22	15	8	5	0	1	0	4	4	2	0	16	18	12	8	الإداريون والكتبة
Supervisors of Religious Activities	2	1	0	1	1	0	0	0	1	0	0	1	0	1	0	0	مشرفو الأنشطة الدينية
Supervisors of Cultural Activities	9	7	6	8	1	0	0	0	5	5	0	4	3	2	6	4	مشرفو الأنشطة الثقافية
Supervisors of Scientific Activities	2	7	0	0	1	0	0	0	1	4	0	0	0	3	0	0	مشرفو الأنشطة العلمية
Trainers of Wireless and Electronic Activities	2	3	0	1	1	0	0	0	0	0	0	1	1	3	0	0	مدربو الأنشطة اللاسلكية والإلكترونية
Computer and Digital Media Supervisors	2	2	0	0	0	0	0	0	1	1	0	0	1	1	0	0	مشرفو أنشطة الكمبيوتر والوسائط الرقمية
Supervisors of Media Activities	9	18	2	2	0	0	0	0	3	7	0	2	6	11	2	0	مشرفو الأنشطة الإعلامية
Supervisors of Plastic Arts Activities	2	0	1	0	1	0	0	0	0	0	0	0	1	0	1	0	مشرفو أنشطة الفنون التشكيلية
Supervisors of Handicraft Activities	37	0	31	0	30	0	30	0	2	0	1	0	5	0	0	0	مشرفو أنشطة الحرف اليدوية
Supervisors of Theater Arts Activities	1	0	0	0	1	0	0	0	0	0	0	0	0	0	0	0	مشرفو أنشطة الفنون المسرحية
Supervisors of Music Activities	0	0	0	0	0	0	0	0	0	0	0	0	0	0	0	0	مشرفو الأنشطة الموسيقية
Supervisors of Social Activities	10	5	5	3	1	0	1	0	3	5	2	3	6	0	2	0	مشرفو الأنشطة الإجتماعية
Supervisors of Camping Activities	1	3	0	8	1	0	0	2	0	3	0	4	0	0	0	2	مشرفو أنشطة المعسكرات والتخييم
Supervisors of Environmental Services	0	0	0	1	0	0	0	0	0	0	0	1	0	0	0	0	مشرفو أنشطة خدمة البيئة
Supervisors of Volunteer Activities	1	10	7	11	0	10	6	11	1	0	1	0	0	0	0	0	مشرفو أنشطة العمل التطوعي
Supervisors of Sports Activities	3	16	1	5	0	0	0	1	1	7	0	4	2	9	1	0	مشرفو الأنشطة الرياضية
Technical Workers and Drivers	3	29	0	2	0	0	0	0	1	6	0	0	2	23	0	2	العمال الفنيون والسانقون
Agricultural Workers	0	5	0	0	0	0	0	0	0	0	0	0	0	5	0	0	العمال الزراعيون
Service Workers	15	28	0	0	0	0	0	0	4	1	0	0	11	27	0	0	عمال الخدمات
Others	6	18	1	2	0	0	0	0	3	1	0	1	3	17	1	1	أخرى
Total	139	204	106	112	43	10	38	17	30	54	13	46	66	140	55	49	المجموع



المشاركون في الأنشطة الشبابية والرياضية المنفذة محلياً حسب الفعاليات والجنسية والنوع
٢٠٢١

LOCALLY EXECUTED YOUTH AND SPORTS ACTIVITIES
BY EVENTS, NATIONALITY AND GENDER
2021

TABLE (268)

جدول (٢٦٨)

Nationality & Gender Events	المجموع Total			غير قطريين Non-Qataris			قطريون Qataris			الجنسية والنوع الفعاليات
	المجموع Total	إناث Females	ذكور Males	المجموع Total	إناث Females	ذكور Males	المجموع Total	إناث Females	ذكور Males	
Training Courses	6,960	4,004	2,956	2,777	1,875	902	4,183	2,129	2,054	دورات تدريبية
Public Lectures	5,045	3,489	1,556	2,713	1,571	1,142	2,332	1,918	414	محاضرات عامة
Competitions	8,209	3,111	5,098	1,793	1,088	705	6,416	2,023	4,393	مسابقات
Fairs*	9,410	2,668	6,742	144	48	96	9,266	2,620	6,646	معارض*
Camps	537	222	315	95	40	55	442	182	260	معسكرات
Trips	255	132	123	91	33	58	164	99	65	رحلات
Sports Tournaments	986	507	479	486	272	214	500	235	265	بطولات رياضية
Festivals	562	80	482	190	35	155	372	45	327	مهرجانات
Others	5,066	3,111	1,955	2,117	1,348	769	2,949	1,763	1,186	أخرى
Total	37,030	17,324	19,706	10,406	6,310	4,096	26,624	11,014	15,610	المجموع

* This number includes the audience of the exhibitions.

* هذا العدد يتضمن الجمهور المستفيدون من المعارض.



المنشآت والتجهيزات للأنشطة الشبابية والرياضية

٢٠١٩ - ٢٠٢١

ESTABLISHMENTS AND FACILITIES FOR YOUTH AND SPORTS ACTIVITIES 2019 - 2021

TABLE (269)

جدول (٢٦٩)

Establishments \ Facilities	(1) 2021	2020	2019	المنشآت / التجهيزات
Mosque	10	12	13	مسجد/ مصلى
Library	9	13	13	مكتبة
Religious Activity Room / Hall	3	6	2	قاعة/ غرفة نشاط ديني
Cultural Activity Room / Hall	6	13	8	قاعة/ غرفة نشاط ثقافي
Lecture Hall	16	22	22	قاعة محاضرات
Scientific Activity Room / Hall	9	8	18	قاعة/ غرفة نشاط علمي
Computer / Internet Activity Room / Hall	6	12	10	قاعة/ غرفة نشاط كمبيوتر/إنترنت
Social Activity Room / Hall	3	10	19	قاعة/ غرفة نشاط اجتماعي
Plastic Art Activity Hall / (Atelier)	1	9	5	قاعة/ (اتيليه) نشاط تشكيلي
Handcrafts Workshop	3	7	8	ورشة حرف يدوية
Wireless and Electronic Equipment Rooms	3	4	2	قاعات تجهيزات لاسلكية والإلكترونية
Showroom	5	10	11	قاعة/ صالة عرض
Photographic Laboratory	1	4	4	معمل تصوير ضوئي
Stage	3	4	2	خشبة مسرح
Media Activity Studio	0	4	4	استوديو نشاط إعلامي
Scientific Laboratory	5	5	5	مختبر علمي
Permanent Camps	0	0	1	معسكرات تخييم دائمة
Multi-Purpose Hall	15	18	25	صالة متعددة الأغراض
Swimming Pool	5	6	4	بركة سباحة
Others	7	80	16	أخرى
Total	110	247	192	المجموع

(1) The decline is due to the following: several centers were merged and many other centers moved to the Ministry of Culture and their activities were changed. Furthermore, the electronic broadcasting halls that were established in 2020 were not counted due to Corona.

(١) يرجع سبب الانخفاض الى: دمج عدد من المراكز وانتقال عدد اخر الى وزارة الثقافة وتغيير نشاطها بالإضافة الى عدم احتساب قاعات البث الإلكتروني التي انشأت عام ٢٠٢٠ بسبب كورونا.



نزلاء بيوت الشباب حسب الجنسية وليالي المبيت
٢٠٢١ - ٢٠١٩
YOUTH HOSTEL GUESTS BY NATIONALITY
AND NIGHTS OF STAY
2019 - 2021

TABLE (270)

جدول (٢٧٠)

Nationality	2021		2020		2019		الجنسية
	ليالي المبيت Nights of Stay	النزلاء Guests	ليالي المبيت Nights of Stay	النزلاء Guests	ليالي المبيت Nights of Stay	النزلاء Guests	
Qataris	98	38	1	1	43	9	قطريون
Bahrainis	5	2	0	0	5	1	بحرينيون
Kuwaitis	42	6	0	0	0	0	كويتيون
Omanis	768	92	2	2	1,328	127	عمانيون
Saudis	185	53	0	0	327	13	سعوديون
Other Arabs	1,479	693	16	8	5,388	536	عرب آخرون
Africans	241	56	0	0	394	39	افريقيون
Asians	2,139	748	0	0	4,149	684	آسيويون
Other	329	94	0	0	1,611	194	أخرى
Total	5,286	1,782	19	11	13,245	1,603	المجموع



أهم واردات دولة قطر من السلع الرياضية
٢٠٢١ - ٢٠١٨

MOST IMPORTANT OF QATAR IMPORTS FROM SPORTS GOODS
2018 - 2021

TABLE (271)

جدول (٢٧١)

Commodity Description	VALUE_QR القيمة بالريال القطري				وصف السلعة	HS Code
	2021	2020	2019	2018		
Live horses for sport	421,492,736	47,481,181	52,252,031	259,726,212	خيول للرياضة	01012910
Leather articles of apparel	5,599,521	5,896,329	8,056,958	10,558,233	ألبسة جلدية	42031000
Leather apparel, specially designed for use in sports	3,341,467	1,867,861	4,202,237	2,588,924	البسة جلدية مصممة خصيصاً لممارسة الرياضة	42032100
Leather apparel, other	2,692,397	5,226,149	5,409,549	5,495,414	غيرها من الالبسة الجلدية	42032900
Other clothing accessories	1,764,638	1,135,539	1,821,165	1,655,917	لوازم ألبسة أخرى	42034000
Track suits of cotton	5,740,015	3,929,493	4,717,331	4,573,359	أردية الرياضة قطنية	61121100
Track suits of synthetic fibres	3,597,393	4,181,734	4,175,758	2,525,273	أردية الرياضة مصنعة من الياف تركيبية	61121200
Track suits, ' of other textile materials '	514,436	299,799	1,135,176	1,331,092	أردية الرياضة، من مواد نسجية اخرى	61121900
Ski suits, knitted or crocheted	7,097	237,004	28,343	33,369	أطقم تزلج	61122000
Men's or boys' swimwear, of synthetic fibres	1,753,976	1,775,060	1,466,092	1,900,429	ألبسة سباحة للرجال أو الصبية، من الياف تركيبية	61123100
Men's or boys' swimwear, ' of other textile materials '	392,426	414,509	132,424	185,815	ألبسة سباحة للرجال أو الصبية، من مواد نسجية اخرى	61123900
Women's or girls' swimwear, of synthetic fibres	6,946,489	5,210,709	5,227,704	5,829,156	ألبسة سباحة للنساء والبنات، من الياف تركيبية	61124100
Women's or girls' swimwear, ' of other textile materials '	427,793	232,880	545,555	360,936	ألبسة سباحة للنساء والبنات، من مصدرات من مواد نسجية اخرى	61124900
Men's or boys' swimwear	6,734,943	5,526,417	5,488,372	11,132,042	ملابس سباحة للرجال أو الصبية	62111100
Women's or girls' swimwear	3,949,235	6,259,881	5,799,729	3,399,122	ملابس سباحة للنساء أو البنات	62111200
Ski suits	80,094	74,068	630,970	195,206	بدل للتزلج	62112000
Track suits	2,749,401	859,733	2,070,842	2,623,748	أردية للرياضة "تريننج"	62113220
Garments, other	8,488,318	8,581,554	9,621,854	8,593,930	غيرها من الالبسة الرياضية	62113290
Track suits	2,323,126	836,176	1,751,201	7,486,722	أردية للرياضة "تريننج"	62113320
Garments, other	4,134,492	7,022,752	18,830,309	8,735,273	غيرها من الالبسة الرياضية	62113390
Track suits	1,046,504	614,025	818,630	676,606	أردية للرياضة "تريننج"	62113920
Garments, other	6,947,609	6,453,439	6,874,414	8,435,149	غيرها من الالبسة الرياضية	62113990
Women's or girls' track suits of cotton	5,597,002	4,007,717	8,301,312	13,778,416	ألبسة للرياضة للنساء أو البنات، من قطن	62114200
Women's or girls' track suits of man-made fibres	13,467,010	14,914,885	23,011,519	22,951,062	ألبسة للرياضة للنساء أو البنات، من الياف تركيبية او اصطناعية	62114300
Women's or girls' track suits ' of other textile materials '	42,340,734	34,557,611	43,294,439	36,088,167	ألبسة للرياضة للنساء أو البنات، من مواد نسجية اخرى	62114900
Ski-boots, cross-country ski footwear and snowboard boots	9,694,671	4,265,556	2,412,216	3,776,649	أحذية تزلج ، وأحذية لوحات التزلج "سيرف"	64021200
Foot wear, other	10,444,793	9,178,994	16,620,662	14,685,155	غيرها من الاحذية	64021900
Shoes cover the ankle	56,633,952	28,255,979	42,634,278	54,088,065	أحذية تغطي الكاحل	64029100
Outer soles, other	41,532,735	45,640,268	67,504,877	49,448,780	غيرها من الاحذية	64029900
Ski-boots, cross-country ski footwear and snowboard boots	11,944,043	8,966,973	19,905,328	22,600,491	أحذية تزلج وأحذية ألواح التزلج "سيرف"	64031200
Other sport's footwear	8,544,121	3,141,648	10,033,036	5,710,667	أحذية رياضية اخرى	64031900
Sports footwear, with outer soles of rubber/plastic (basketball shoes and the like)	148,466,002	117,027,049	138,364,344	98,628,964	أحذية بنعال خارجية من مطاط أو لدائن للرياضة، (أحذية كرة السلة أحذية الرياضة البدنية وأحذية التمرين وأحذية مماثلة)	64041100
Headgear for sporting activities	4,489,650	4,508,778	4,600,822	4,710,386	أغطية رأس للأنشطة الرياضية	65061010
Leaf binders plated with precious metal	4,862,578	5,022,476	6,904,173	5,395,217	تمائيل مطلية بمعادن ثمينة	83062100
Leaf binders, other	6,362,104	4,649,513	17,545,089	6,849,468	غيرها من التماثيل المطلية	83062900
Photograph, picture or similar frames, mirrors etc, of base metal	2,428,362	2,010,840	2,489,616	2,175,178	أطر للصور الفوتوغرافية واللوحات وما يماثلها	83063000



أهم واردات دولة قطر من السلع الرياضية
٢٠٢١ - ٢٠١٨

**MOST IMPORTANT OF QATAR IMPORTS FROM SPORTS GOODS
2018 - 2021**

TABLE (271)

جدول (٢٧١)

Commodity Description	القيمة بالريال القطري VALUE_QR				وصف السلعة	HS Code
	2021	2020	2019	2018		
Other machinery for agricultural, horticultural or forestry for soil preparation or cultivation lawn or sport ground rollers	6,561,398	11,648,324	11,356,398	5,257,065	أجهزة أخرى مما يستعمل في الزراعة أو البستنة أو تحضير أو فلاحه التربة، محادل الحدائق أو الملاعب الرياضية	84328000
Inflatable yachts and other vessels for pleasure or sports, rowing boats and canoes	3,404,421	14,254,773	3,357,895	4,999,336	يخوت وقوارب أخر للنزهة أو الرياضة، قوارب للتجديف وزوارق خفيفة (كاندى) قابلة للنفخ	89031000
Sailboats, with or without auxiliary motor	1,459,696	414,802	1,557,097	132,903	قوارب شراعية، وإن كانت مزودة بمحرك مساعد	89039100
Motorboats, other than outboard motorboats	19,515,225	4,401,583	7,138,330	17,750,475	قوارب بمحركات، عدا القوارب ذات المحرك الخارجي غير الثابت	89039200
Motor boats from fibar glass other than outboard	26,828,253	21,585,725	66,942,082	10,509,406	قوارب من اليف زجاجية (فايبر جلاس) ذات محركات خارجية غير ثابتة	89039910
Boats without motors	2,163,578	1,028,081	708,236	2,790,448	قوارب بدون محركات	89039920
Jet ski	5,300,993	8,657,452	7,263,056	8,493,364	دراجات مائية (جت سكي)	89039930
Boats, other	22,447,719	2,715,784	9,514,190	4,056,423	غيرها من القوارب	89039990
Floating structures, other	13,618,766	6,159,426	19,244,130	63,396,193	غيرها من الطوافات	89079000
Other sporting hunting or target-shooting shotguns, including combination shotgun-rifles	1,222,563	805,980	903,098	461,316	بنادق رش ، رياضية أخر للصيد أو الرماية بما فيها التي تتضمن تجميع ما بين البنادق وبنادق الرش	93032000
Other sporting, hunting or target-shooting rifles	407,362	91,769	278,090	831,022	بنادق وكربينات رياضية أخر للصيد أو الرماية بمواسير محززة	93033000
Muzzle-loading firearms, other	57,268	647,772	149,854	590,185	غيرها من أنواع البنادق	93039000
Cartridges for hunting or sports shooting	823,521	607,878	1,121,694	840,027	خراطيش للصيد أو للرماية الرياضية	93062110
Bombs, grenades, torpedoes, mines, missiles & similar	0	0	0	19,273	قنابل، قنابل يدوية، طوربيدات، ألغام، قذائف وغيرها من التخازن الحربية وأجزاؤها	93062190
Parts and accessories of cartridges for hunting or sports shooting	62,447	1,173,603	233,595	363,454	أجزاء ولوازم الخراطيش للصيد أو للرماية الرياضية	93062910
Parts and accessories of cartridges, other	216,409	18,662	16,560	33,829	غيرها من أجزاء ولوازم الخراطيش	93062990
Cartridges, parts and accessories, for hunting or sports shooting	4,895,680	7,956,430	7,816,094	2,802,141	خراطيش وأجزاؤها ولوازمها للصيد أو للرماية الرياضية	93063010
Other cartridges and parts thereof	3,510,732	285,533	245,935	1,460	خراطيش وأجزاؤها	93063090
Cartridges, other	66,894,486	89,768,383	108,961,136	585,888	غيرها من الخراطيش	93069000
Articles and equipme for general physical exercise gymnastics or athletics	118,969,441	108,367,132	114,173,867	90,160,303	أصناف ومعدات الرياضة البدنية والجمباز والالعاب القوى	95069100
Gymnasium articles, other	29,132,963	20,898,556	21,061,393	22,988,262	غيرها من المعدات الرياضية	95069900
Tennis, badminton or similar rackets, whether or not strung	1,814,554	1,311,299	2,824,137	1,114,019	مضارب التنس وتنس الريشة، البادمنتون ومضارب مماثلة بأوتاد أو بدونها	95079000

The main source : General Authority of Customs

المصدر: الهيئة العامة للجمارك